

### ③ サニタリー継手

## ISOヘルールユニオン継手

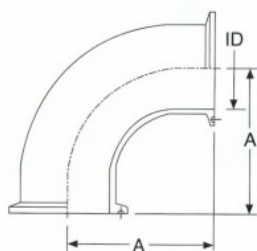
ISO Ferrule Union Fittings

ヘルールエルボ/ヘルール×溶接エルボ/ヘルール45° エルボ  
 Elbow both ends Ferrule/Elbow ends Ferrule/Weld/45 Elbow both ends Ferrule

### ヘルールエルボ

Elbow both ends Ferrule

#### Type EL-2C



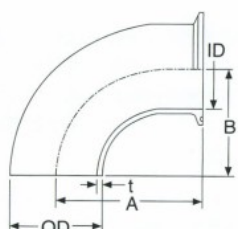
※SUS316Lのみ  
Only SUS316L

Nom.size	ID	A	Mass kg
1.0 <sup>S</sup>	23	55	0.18
1.25 <sup>S</sup>	29.4	55	0.17
1.5 <sup>S</sup>	35.7	70	0.19
2.0 <sup>S</sup>	47.8	82	0.34
2.5 <sup>S</sup>	59.5	105	0.63
3.0 <sup>S</sup>	72.3	110	0.75
3.5 <sup>S</sup>	85.1	125	1.02
4.0 <sup>S</sup>	97.6	155	1.58
※ 8A	10.5	55	0.10
※ 10A	14	55	0.11
※ 15A	17.5	55	0.13

### ヘルール × 溶接エルボ

Elbow ends Ferrule/Weld

#### Type EL-C-W



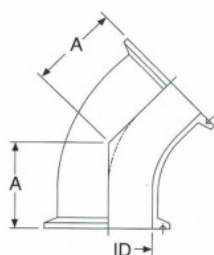
※SUS316Lのみ  
Only SUS316L

Nom.size	OD	ID	t	A	B	Mass kg
1.0 <sup>S</sup>	25.4	23	1.2	55	33.5	0.11
1.25 <sup>S</sup>	31.8	29.4	1.2	55	38	0.11
1.5 <sup>S</sup>	38.1	35.7	1.2	70	48.5	0.14
2.0 <sup>S</sup>	50.8	47.8	1.5	82	60.5	0.26
2.5 <sup>S</sup>	63.5	59.5	2	105	83.5	0.52
3.0 <sup>S</sup>	76.3	72.3	2	110	88.5	0.61
3.5 <sup>S</sup>	89.1	85.1	2	125	103.5	0.84
4.0 <sup>S</sup>	101.6	97.6	2	155	127	1.34
※8A	13.8	10.5	1.65	55	38	0.066
※10A	17.3	14	1.65	55	38	0.080
※15A	21.7	17.5	2.1	55	38	0.098

### ヘルール 45° エルボ

45 Elbow both ends Ferrule

#### Type 45EL-2C



※SUS316Lのみ  
Only SUS316L

Nom.size	ID	A	Mass kg
1.0 <sup>S</sup>	23	35.4	0.16
1.25 <sup>S</sup>	29.4	32.7	0.15
1.5 <sup>S</sup>	35.7	41.6	0.15
2.0 <sup>S</sup>	47.8	46.6	0.25
2.5 <sup>S</sup>	59.5	56.1	0.32
3.0 <sup>S</sup>	72.3	58.2	0.52
3.5 <sup>S</sup>	85.1	64.4	0.69
4.0 <sup>S</sup>	97.6	80.6	1.03
※ 8A	10.5	32.7	0.10
※ 10A	14	32.7	0.11
※ 15A	17.5	32.7	0.13