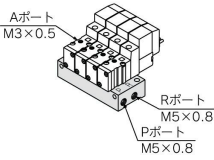




内部パイロット形用マニホールド

注) CE対応品はDC仕様のみです。 [オプション]

20型



型式表示方法

SS3YJ3-20-05-□-□-□

マニホールド連数

02	2連
:	:
20	20連

ブラケット

無記号	ブラケットなし
F	ブラケット付

CE対応

無記号	—
Q	CE対応品

適用電磁弁

SYJ312-□□□□-M3(-Q)
SYJ312M-□□□□-M3(-Q)
SYJ322-□□□□-M3(-Q)
SYJ322M-□□□□-M3(-Q)

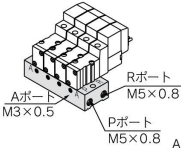
適用ブランキングプレート Ass'y

P.1167をご参照願います。

注) 10連以上の場合にはPポート両側から加圧し両側のRポートより排気してください。

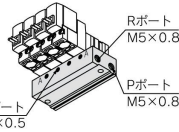
41型

41型



S41型

(パイロット弁がAポートと同じ側)



型式表示方法

SS3YJ3-□-41-05-M3-□

バルブ取付方向

無記号	パイロット弁がAポートと反対側
S	パイロット弁がAポートと同じ側

マニホールド連数

02	2連
:	:
20	20連

CE対応

無記号	—
Q	CE対応品

適用電磁弁

SYJ314-□□□□(-Q)
SYJ314M-□□□□(-Q)
SYJ324-□□□□(-Q)
SYJ324M-□□□□(-Q)

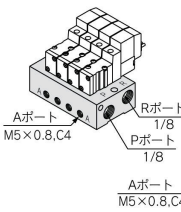
適用ブランキングプレート Ass'y

P.1167をご参照願います。

注) 10連以上の場合にはPポート両側から加圧し両側のRポートより排気してください。

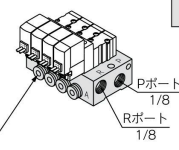
42型

42型



S42型

(パイロット弁がAポートと同じ側)



型式表示方法

SS3YJ3-□-42-05-M5-□-□

バルブ取付方向

無記号	パイロット弁がAポートと反対側
S	パイロット弁がAポートと同じ側

マニホールド連数

02	2連
:	:
20	20連

CE対応

無記号	—
Q	CE対応品

適用電磁弁

SYJ314-□□□□(-Q)
SYJ314M-□□□□(-Q)
SYJ324-□□□□(-Q)
SYJ324M-□□□□(-Q)

適用ブランキングプレート Ass'y

P.1167をご参照願います。

Aポート管接続口径

M5	M5×0.8
C4	φ4 ワンタッチ管継手
N3	φ5/32"ワンタッチ管継手

P、Rポートねじの種類

無記号	Rc
F	G
N	NPT
T	NPTF

CE対応

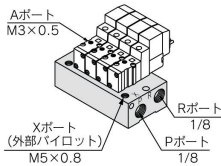
無記号	—
Q	CE対応品

外部パイロット形用マニホールド

主弁の圧力から切離して別にパイロット弁の圧力を外部からとるタイプです。真空(-100kPaまで)や0.15MPa以下の低圧ラインで使用できます。

注) 8連以上の場合にはPポートおよびRポート両側から加圧または排気してください。

20R型



型式表示方法

SS3YJ3-20R-05-□-□-□

マニホールド連数

02	2連
:	:
20	20連

P、Rポートねじの種類

無記号	Rc
00F	G
00N	NPT
00T	NPTF

適用電磁弁

SYJ312R-□□□□-M3(-Q)
SYJ322R-□□□□-M3(-Q)

適用ブランキングプレート Ass'y

P.1167をご参照願います。

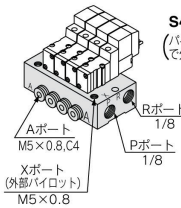
CE対応

無記号	—
Q	CE対応品

注) 10連以上の場合にはPポートおよびRポート両側から加圧または排気してください。

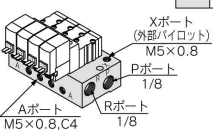
42R型

42R型 (外部パイロット形)



S42R型

(パイロット弁がAポートと同じ側で外部パイロット形)



型式表示方法

SS3YJ3-□-42R-05-M5-□-□

バルブ取付方向

無記号	パイロット弁がAポートと反対側
S	パイロット弁がAポートと同じ側

マニホールド連数

02	2連
:	:
20	20連

P、Rポートねじの種類

無記号	Rc
F	G
N	NPT
T	NPTF

適用電磁弁

SYJ314R-□□□□(-Q)
SYJ324R-□□□□(-Q)

適用ブランキングプレート Ass'y

P.1167をご参照願います。

CE対応

無記号	—
Q	CE対応品

注) 8連以上の場合にはPポートおよびRポート両側から加圧または排気してください。