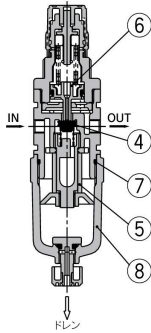


AW10-A~AW40-A

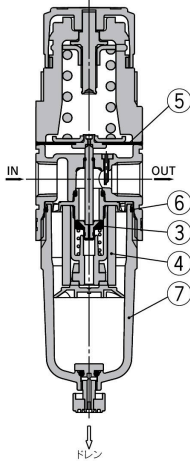
交換要領は
P.469

構造図

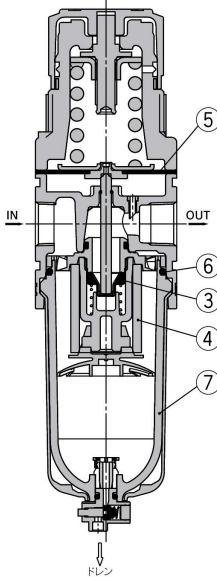
AW10-A



AW20-A



AW30-A~AW40-06-A



交換部品

番号	部品名	材質	部品品番				
			AW10-A	AW20-A	AW30-A	AW40-A	AW40-06-A
③	バルブアセンブリ	SUS-HNBR	AR10P-090S	AW22P-060AS	AW32P-060AS	AW42P-060AS	
④	フィルタエレメント	不織布	AF10P-060S	AF20P-060S	AF30P-060S	AF40P-060S	
⑤	ダイヤフラムアセンブリ	耐候性NBR	AR10P-150AS ^{注1)}	AR22P-150AS	AR32P-150AS	AR42P-150AS	
⑥	ケースパッキン	NBR	C1SFP-260S	C2SFP-260S	C32FP-260S	C42FP-260S	
⑦	ケースアセンブリ ^{注2)}	ポリカーボネート	C1SF-A	C2SF-A	C3SF-A	C4SF-A	

注1) AW10-Aはピストンタイプです。ピストンとパッキン(KSYP-13)のアセンブリです。
注2) AW20-A~AW40-06-Aはケースパッキンが付属となります。単位表記:psi、*Fのケースアセンブリの供給につきましては、別途、当社にご確認ください。

オプション・品番

オプション仕様		型式				
		AW10-A	AW20-A	AW30-A	AW40-A	AW40-06-A
ブラケットアセンブリ ^{注1)}		AR12P-270AS	AR22P-270AS	AR32P-270AS	AR42P-270AS	
セットナット		AR12P-260S	AR22P-260S	AR32P-260S	AR42P-260S	
注2) 圧力計	丸形	標準	G27-10-R1	G36-10-□01	G46-10-□01	
		0.02~0.2MPa設定	G27-10-R1 ^{注3)}	G36-4-□01	G46-4-□01	
	丸形 (カラーソーン付)	標準	—	G36-10-□01-L	G46-10-□01-L	
		0.02~0.2MPa設定	—	G36-4-□01-L	G46-4-□01-L	

注1) ブラケットとセットナットのアセンブリです。
注2) 丸形圧力計品番の□は、接続ねじの種類を表します。Rは無記号、NPTはNとなります。接続ねじNPTおよび、単位表記psi仕様の圧力計供給につきましては別途お問合せください。
注3) 標準用圧力計となります。

ケースアセンブリ品番

ケース材質	ドレン排出機構	ドレン排出口	その他	型式					
				AW10-A	AW20-A	AW30-A	AW40-A	AW40-06-A	
ポリカーボネート	ドレン排出口	ドレンコック付	—	C1SF-A	C2SF-A	—	—		
		ドレンコック付	ケースガード付	—	C2SF-C-A	C3SF-A	C4SF-A		
		ドレンコック付	ケースガード付	—	C3SF-W-A	C4SF-W-A			
	ドレン排出口	ドレンガイド付 (バルブ機能なし)	—	—	C2SF□-J-A	—			
		ドレンガイド付 (バルブ機能なし)	ケースガード付	—	C2SF□-CJ-A	C3SF□-JJ-A	C4SF□-JJ-A		
		ドレンガイド付 (バルブ機能なし)	ケースガード付	—	—	—			
ナイロン	ドレン排出口	ドレンコック付	—	C1SF-6-A	C2SF-6-A	—			
		ドレンコック付	ケースガード付	—	C2SF-6C-A	C3SF-6-A	C4SF-6-A		
		ドレンコック付	ケースガード付	—	C3SF-6W-A	C4SF-6W-A			
	ドレン排出口	ドレンガイド付 (バルブ機能なし)	—	—	C2SF□-6J-A	—			
		ドレンガイド付 (バルブ機能なし)	ケースガード付	—	C2SF□-6CJ-A	C3SF□-6J-A	C4SF□-6J-A		
		ドレンガイド付 (バルブ機能なし)	ケースガード付	—	—	—			
金属	ドレン排出口	ドレンコック付	—	AD17-6-A	AD27-6-A	—			
		ドレンコック付	ケースガード付	—	AD27-6C-A	AD37□-6-A	AD47□-6-A		
		ドレンコック付	ケースガード付	—	AD38□-6-A	AD48□-6-A			
	ドレン排出口	ドレンコック付	—	C1SF-2-A	C2SF-2-A	C3SF-2-A	C4SF-2-A		
		ドレンコック付	レベルゲージ付	—	—	C3LF-8-A	C4LF-8-A		
		ドレンコック付	レベルゲージ付	—	C2SF□-2J-A	C3SF□-2J-A	C4SF□-2J-A		
ドレン排出口	ドレンガイド付 (バルブ機能なし)	レベルゲージ付	—	—	C3LF□-8J-A	C4LF□-8J-A			
	ドレンガイド付 (バルブ機能なし)	レベルゲージ付	—	—	—	—			
	ドレンガイド付 (バルブ機能なし)	レベルゲージ付	—	—	AD37□-2-A	AD47□-2-A			
	ドレンガイド付 (バルブ機能なし)	レベルゲージ付	—	—	AD38□-2-A	AD48□-2-A			

注) 最低使用圧力は、N.O.タイプ:0.1MPa(AD38-A、AD48-A)、N.C.タイプ:0.1MPa(AD17-A、AD27-A)、0.15MPa(AD37-A、AD47-A)です。
AW10-A~AW40-06-Aのケースアセンブリには、ケースパッキンが付属となります。
ケースアセンブリ品番の□は、配管ねじ種類(オートドレンの場合は、適用チューブ)を表わします。無記号はRcねじ、NはNPTねじ、FはGねじ、となります。(オートドレンの場合、無記号はø10、Nはø3/8")
単位表記psi、*F仕様につきましては、別途お問合せください。

※番号はBest Pneumatics AWシリーズの構造図と同じになっています。