

圧力センサコントローラ



PSE300 Series



型式表示方法



DINレール・端子台タイプ

PSE3 0 0 T - M

コネクタ接続タイプ

PSE3 0 0 - M



入力仕様

0	電圧入力
1	電流入力

入出力仕様

0	NPN2出力+1-5V出力
1	NPN2出力+4-20mA出力
2	NPN2出力+オートシフト入力
3	PNP2出力+1-5V出力
4	PNP2出力+4-20mA出力
5	PNP2出力+オートシフト入力

単位仕様

無記号	単位切換機能付 ^{注1)}
M	SI単位固定 ^{注2)}

注1) 新計量法により、日本国内で単位切換機能付を使用することはできません。

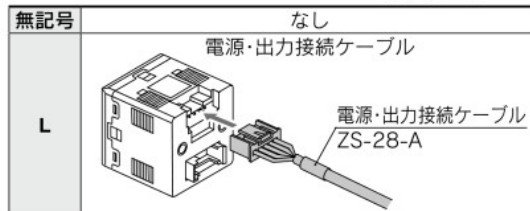
注2) 固定単位

真空・低圧・微差圧・連成圧用：kPa

正圧用：MPa(1MPa用)

kPa(500kPa用)

オプション1



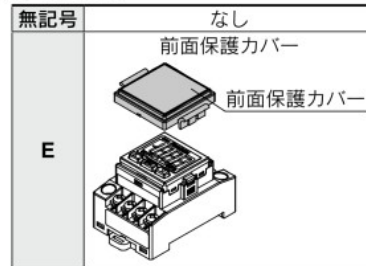
注) ケーブルは接続されていません。同梱包となります。

DINレールは別途手配品となります。P.161をご参照ください。

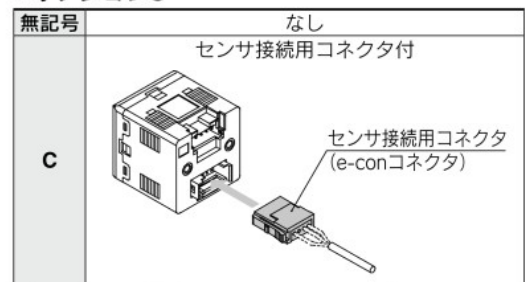
オプション/部品品番

名称	品番	備考
電源・出力接続ケーブル(2m)	ZS-28-A	
ブラケット	ZS-28-B	M3×5L(2本)付
センサ接続用コネクタ (1セット1個入)	ZS-28-C	PSE570シリーズを除くPSE500シリーズ
	ZS-28-CA-4	PSE570シリーズ用
パネルmountアダプタ	ZS-27-C	M3×8L(2本)付
パネルmountアダプタ+前面保護カバー	ZS-27-D	M3×8L(2本)付
前面保護カバー	ZS-27-01	1個

オプション

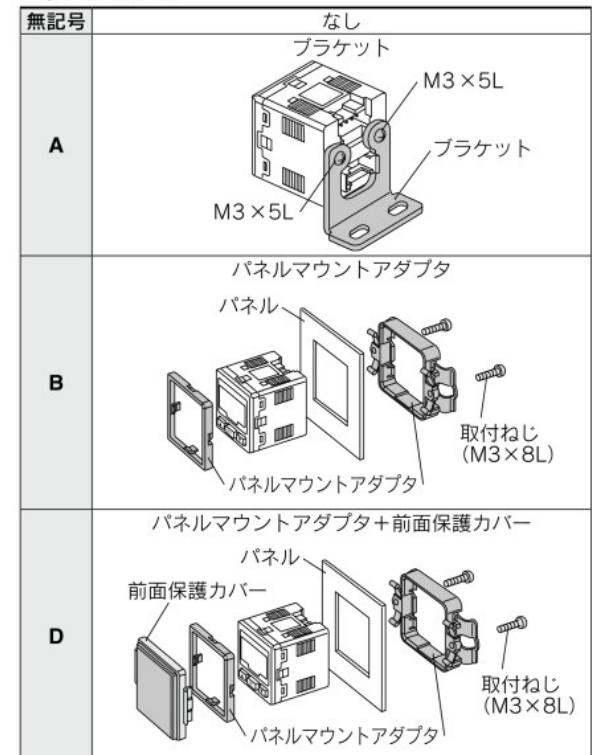


オプション3



注) コネクタは接続されていません。同梱包となります。
注) このコネクタはPSE570シリーズには使用できません。

オプション2



注) オプション品は取付けられていません。同梱包となります。