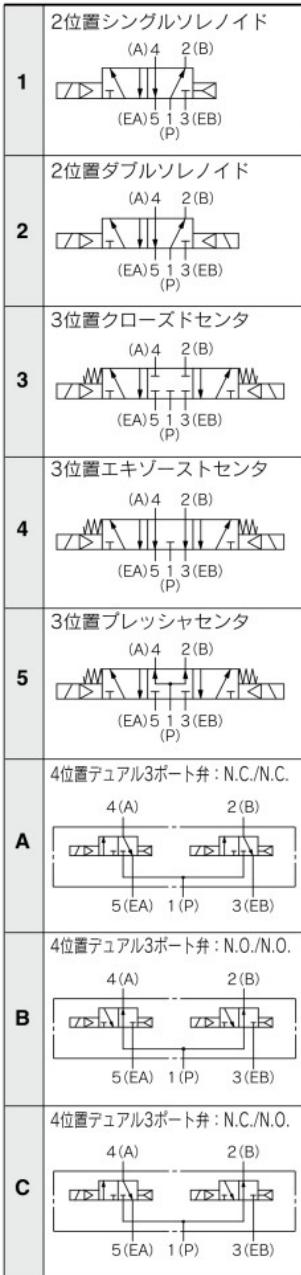


型式表示方法

SZ3 1 60 [] [] - 5 [] [] M [] [] - C6 - [] - []

切換方式



パイロット仕様

無記号	内部パイロット
R	外部パイロット

●4位置テュアル3ポート弁には外部パイロット仕様はありません。

背圧防止弁

無記号	なし
K	内蔵

- 背圧防止弁内蔵タイプは有効断面積が約20%ダウンします。
- 3位置のバルブには背圧防止弁付はありません。

定格電圧

5	DC24V
6	DC12V

コモン仕様

無記号	プラスコモン
N	マイナスコモン

- ランプ・サージ保護回路なしの場合は無記号となります。

CE/UKCA対応

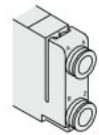
無記号	—
Q	CE/UKCA対応品

オーダーメイド

無記号	—
X90	主弁フッ素ゴム仕様 (P.282参照)

A,Bポート管接続口径

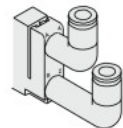
- C4:φ4ワンタッチ管継手
- C6:φ6ワンタッチ管継手



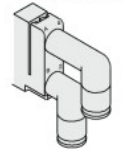
M5:M5×0.8



エルボ管継手Ass'y(上向き)
L4:φ4エルボ管継手Ass'y
L6:φ6エルボ管継手Ass'y

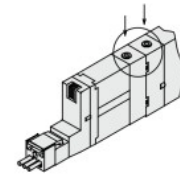


エルボ管継手Ass'y(下向き)
B4:φ4エルボ管継手Ass'y
B6:φ6エルボ管継手Ass'y

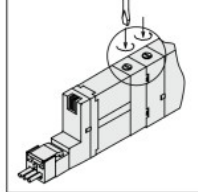


マニュアル

無記号:ノンロックプッシュ式



D:プッシュターンロック式
ドライバ操作形



ランプ・サージ電圧保護回路

無記号	ランプ・サージ電圧保護回路なし
S	サージ電圧保護回路付
Z	ランプ・サージ電圧保護回路付

リード線取出し方法

