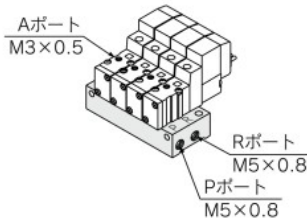


注) CE/UKCA対応品はDC仕様のみです。 [オプション]

## 内部パイロット形用マニホールド

### 20型



型式表示方法

**SS3YJ3-20-05** - [ ] - [ ]

マニホールド連数

02	2連
:	:
20	20連

ブラケット	
無記号	ブラケットなし
F	ブラケット付

CE/UKCA対応	
無記号	—
Q	CE/UKCA対応品

適用電磁弁

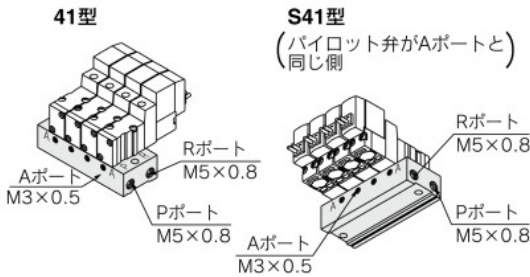
SYJ312-□□□□-M3(-Q)  
SYJ312M-□□□□-M3(-Q)  
SYJ322-□□□□-M3(-Q)  
SYJ322M-□□□□-M3(-Q)

適用ブランキングプレート Ass'y

P.959をご参照願います。

注) 10連以上の場合にはPポート両側から加圧し両側のRポートより排気してください。

### 41型



型式表示方法

**SS3YJ3-** [ ] **41-05-M3-** [ ]

バルブ取付方向

バルブ取付方向	
無記号	パイロット弁がAポートと反対側
S	パイロット弁がAポートと同じ側

マニホールド連数	
02	2連
:	:
20	20連

CE/UKCA対応	
無記号	—
Q	CE/UKCA対応品

適用電磁弁

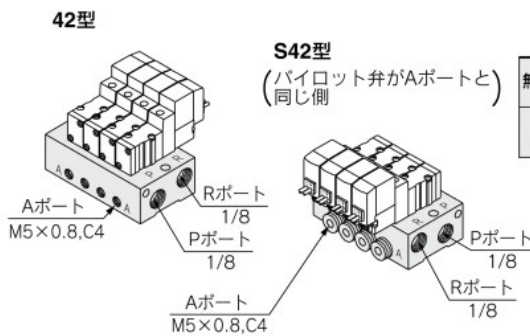
SYJ314-□□□□(-Q)  
SYJ314M-□□□□(-Q)  
SYJ324-□□□□(-Q)  
SYJ324M-□□□□(-Q)

適用ブランキングプレート Ass'y

P.959をご参照願います。

注) 10連以上の場合にはPポート両側から加圧し両側のRポートより排気してください。

### 42型



型式表示方法

**SS3YJ3-** [ ] **42-05-M5** [ ] - [ ]

バルブ取付方向

バルブ取付方向	
無記号	パイロット弁がAポートと反対側
S	パイロット弁がAポートと同じ側

マニホールド連数	
02	2連
:	:
20	20連

Aポート管接続口径

M5	M5×0.8
C4	φ4 ワンタッチ管継手
N3	φ5/32"ワンタッチ管継手

P、Rポートねじの種類	
無記号	Rc
F	G
N	NPT
T	NPTF

適用電磁弁

SYJ314-□□□□(-Q)  
SYJ314M-□□□□(-Q)  
SYJ324-□□□□(-Q)  
SYJ324M-□□□□(-Q)

適用ブランキングプレート Ass'y

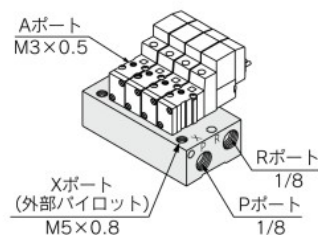
P.959をご参照願います。

注) 8連以上の場合にはPポートおよびRポート両側から加圧または排気してください。

## 外部パイロット形用マニホールド

主弁の圧力から切離して別にパイロット弁の圧力を外部からとるタイプです。真空(-100kPaまで)や0.15MPa以下の低圧ラインで使用できます。

### 20R型



型式表示方法

**SS3YJ3-20R-05** - [ ] - [ ]

マニホールド連数

02	2連
:	:
20	20連

P、Rポートねじの種類

無記号	Rc
00F	G
00N	NPT
00T	NPTF

適用電磁弁

SYJ312R-□□□□-M3(-Q)  
SYJ322R-□□□□-M3(-Q)

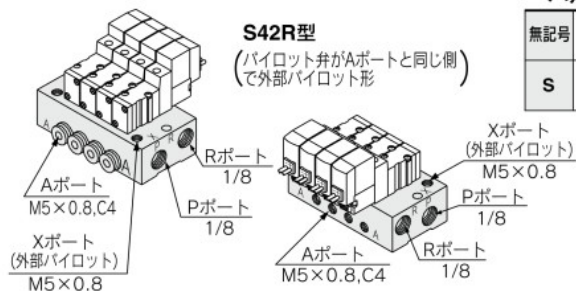
適用ブランキングプレート Ass'y

P.959をご参照願います。

注) 10連以上の場合にはPポートおよびRポート両側から加圧または排気してください。

### 42R型

42R型  
(外部パイロット形)



型式表示方法

**SS3YJ3-** [ ] **42R-05-M5** [ ] - [ ]

バルブ取付方向

バルブ取付方向	
無記号	パイロット弁がAポートと反対側
S	パイロット弁がAポートと同じ側

マニホールド連数

02	2連
:	:
20	20連

Aポート管接続口径

M5	M5×0.8
C4	φ4 ワンタッチ管継手
N3	φ5/32"ワンタッチ管継手

P、Rポートねじの種類	
無記号	Rc
F	G
N	NPT
T	NPTF

適用電磁弁

SYJ314R-□□□□(-Q)  
SYJ324R-□□□□(-Q)

適用ブランキングプレート Ass'y

P.959をご参照願います。

注) 8連以上の場合にはPポートおよびRポート両側から加圧または排気してください。