

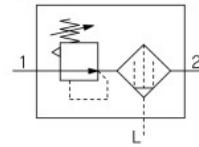
ミストセパレータレギュレータ

AWM20~AWM40

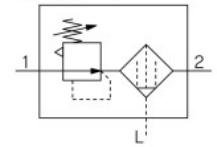
マイクロミストセパレータレギュレータ

AWD20~AWD40

JIS記号
ミストセパレータ
レギュレータ

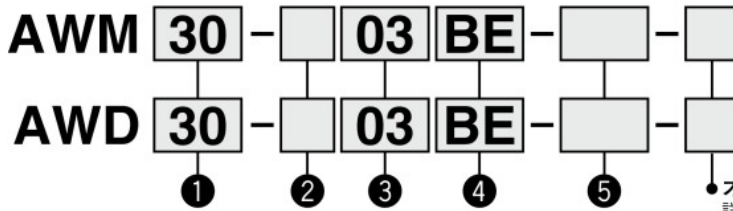


マイクロミストセパレータ
レギュレータ



- ・AWMシリーズは、レギュレータとミストセパレータを一体化しており、クリーンな空気が要求されるエアブロー用にご使用ください。(ろ過度：0.3 μ m)
- ・AWDシリーズは、レギュレータとマイクロミストセパレータを一体化しており、高い清浄度の空気が要求されるエアブロー用にご使用ください。(ろ過度：0.01 μ m)

型式表示方法



・オプション・標準は、a~iの各項目毎に1つずつ選択してください。
・オプション・標準が重複する仕様の場合は、数字、アルファベットの若い順に並べて表示します。
例) AWM30-03BE-1N

	記号	内容	① ボディサイズ				
			20	30	40		
②	無記号	Rc	●	●	●		
	N ^{注1)}	NPT	●	●	●		
	F ^{注2)}	G	●	●	●		
+							
③	01	1/8	●	—	—		
	02	1/4	●	●	●		
	03	3/8	—	●	●		
	04	1/2	—	—	●		
+							
④ 注3) オプション	a	無記号	取付オプションなし	●	●	●	
		B ^{注4)}	ブラケット付	●	●	●	
		H	セットナット付	●	●	●	
	+						
	b	無記号	オートドレンなし	●	●	●	
		C	フロート式オートドレン(N.C.)	●	●	●	
		D	フロート式オートドレン(N.O.)	—	●	●	
	+						
	c	圧力計	無記号	圧力計なし	●	●	●
			E	角形埋込式圧力計	●	●	●
			G	丸形圧力計	●	●	●
			M	丸形圧力計(カラーゾーン付)	●	●	●
デジタル圧カスイッチ		E1 ^{注5)}	出力仕様:NPN出力/リード線取出し仕様:配線下取出し	●	●	●	
		E2 ^{注5)}	出力仕様:NPN出力/リード線取出し仕様:配線上取出し	●	●	●	
+							
d	無記号	0.05~0.85MPa設定	●	●	●		
	1 ^{注7)}	0.05~0.2MPa設定	●	●	●		
+							
⑤ 標準	e	無記号	ポリカーボネートケース	●	●	●	
		2	金属ケース	●	●	●	
		6	ナイロンケース	●	●	●	
		8	レベルゲージ付金属ケース	—	●	●	
		C	ケースガード付	●	—	—	
		6C	ケースガード付・ナイロンケース	●	—	—	
+							
f	無記号	ドレンコック付	●	●	●		
	J ^{注10)}	ドレンガイド1/8	●	—	—		
	W ^{注11)}	ドレンガイド1/4	—	●	●		
	W ^{注11)}	ドレンコック、パーブ継手付(φ6×φ4ナイロンチューブ用)付	—	●	●		