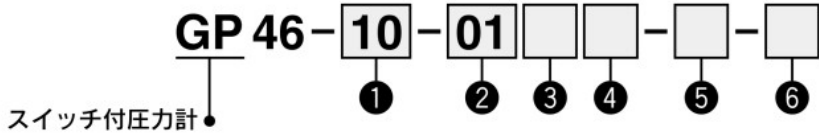


型式表示方法



	記号	内容	GP46
+			
① 最大表示圧力	10	1.0MPa	●
	注1) P10	1.0MPa・150psi	注2) ○
+			
② 接続ねじ	01	R1/8	●
	02	R1/4	●
+			
③ オプション	無記号	—	●
	注3) M	M5(めねじ)付	●
+			
④ 注4)表示ランプ 追加記号	無記号	ランプなし	●
	L2	ネオランプ付/AC100~220V共用	●
	L5	発光ダイオード/DC24V	●
+			
⑤ 注5)アタッチメント	無記号	カバーリングなし	●
	C	透明カバー突出なし(透明カバー取外不可)	●
	C2	透明カバー突出あり(透明カバー取外可能) スパナ掛かり部突出あり	●
+			
⑥ 特殊仕様	無記号	—	●
	X30	MPa・psi併記	注2) ○
	X201	リード線長さ3m	●
	注6) Q	CE/UKCAマーキング対応	●

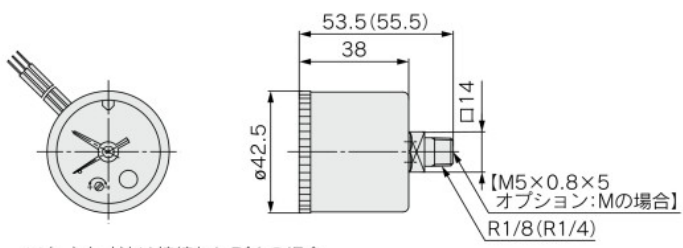
注1) 本記号表示時は特殊仕様のX30を必ず表示してください。
 注2) ○は、新計量法上(日本国内はSI単位)、海外向けのみの販売となります。
 注3) M5(めねじ)付は、チューブ配管の際に継手を取付けて使用してください。
 特殊仕様との組合せにつきましては、別途お問合せください。
 注4) X30の場合は別途ご相談ください。-Qの場合、220Vは対象外になります。
 注5) カバーリングアセンブリ付の場合、配管するためにオプション:Mの選択を推奨します。
 注6) CE/UKCAマーキング対応品のマイクロスイッチ定格は以下条件内となります。

負荷	抵抗負荷	
定格電圧	DC30V	AC125V
使用電流範囲	0.01~0.5A	0.01~0.3A

G
GS
PPA

外形寸法図 (-Qは背面にアース端子が付きます。) ※ ()内寸法は接続ねじR1/4の場合

GP46-10-01~02 (M) (L2,5)

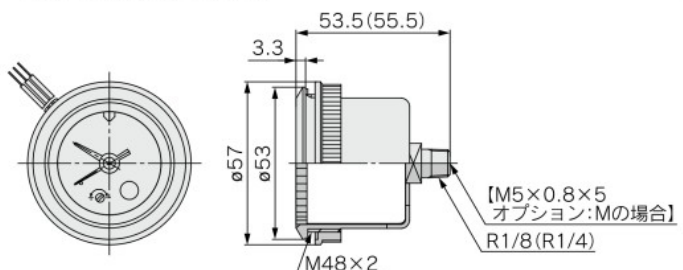


※ ()内寸法は接続ねじR1/4の場合

カバーリングアセンブリ付(パネルマウント用)

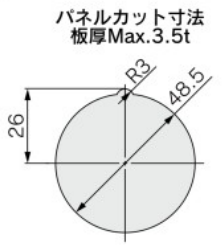
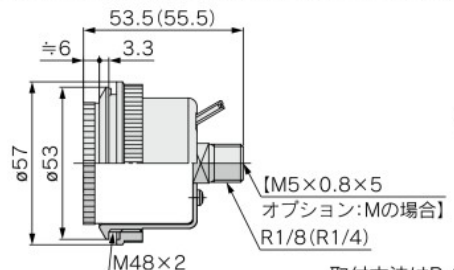
GP46-10-01~02 (M) (L2,5)-C

Cタイプ(透明カバー取外不可)



GP46-10-01~02 (M) (L2,5)-C2

C2タイプ(透明カバー取外可、スパナ掛かり部突出あり)



取付方法はP.1298をご参照ください。