

# VMG Series

## 外形寸法図：ノズル／KN Series

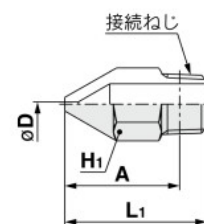
### おねじ付ノズル／KN

(mm)



型式	ノズル径 D	接続ねじ	六角対辺		L <sub>1</sub>	A <sup>*</sup>
			H <sub>1</sub>			
KN-R02-100	ø1	R1/4	14		31.4	25.4
KN-R02-150	ø1.5				31	25
KN-R02-200	ø2				30.5	24.5
KN-R02-250	ø2.5				30.1	24.1
VMG1-R02-300	ø3				30	24
VMG1-R02-350	ø3.5				29.5	23.5
VMG1-R02-400	ø4				29.5	23.5

※Rねじのねじ込み後の参考寸法



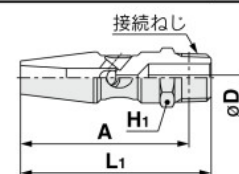
### 高効率ノズル／KNH (OSHA規格準拠：使用圧力0.5MPa以下)

(mm)



型式	ノズル径 D	接続ねじ	六角対辺		L <sub>1</sub>	A <sup>*</sup>
			H <sub>1</sub>			
KNH-R02-100	ø1	R1/4	14		52	46
KNH-R02-150	ø1.5					
KNH-R02-200	ø2					

※Rねじのねじ込み後の参考寸法



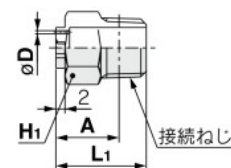
### おねじ付低騒音ノズル／KNS

(mm)



型式	ノズル径 D	接続ねじ	六角対辺		L <sub>1</sub>	A <sup>*</sup>
			H <sub>1</sub>			
KNS-R02-075-4	ø0.75×4	R1/4	14		20	14
KNS-R02-090-8	ø0.9×8					
KNS-R02-100-4	ø1×4					
KNS-R02-110-8	ø1.1×8					

※Rねじのねじ込み後の参考寸法



### 銅管ロングノズルセット

(mm)



型式	ノズル径 D	外径	L <sub>1</sub>	L <sub>2</sub> <sup>注1)</sup>	L <sup>注1)</sup>	六角対辺			
						H <sub>1</sub>			
VMG1-06-150-100	ø1.5	ø6	100	100	106	12			
VMG1-06-200-100	ø2								
VMG1-06-150-150	ø1.5		150	150	156				
VMG1-06-200-150	ø2								
VMG1-06-150-300	ø1.5		300	300	306				
VMG1-06-200-300	ø2								
VMG1-06-150-600	ø1.5	600	600	606					
VMG1-06-200-600	ø2								
VMG1-08-250-100	ø2.5	ø8	100	100	106	14			
VMG1-08-300-100	ø3								
VMG1-08-350-100	ø3.5								
VMG1-08-250-150	ø2.5		150	150	156				
VMG1-08-300-150	ø3								
VMG1-08-350-150	ø3.5								
VMG1-08-250-300	ø2.5		300	300	306				
VMG1-08-300-300	ø3								
VMG1-08-350-300	ø3.5								
VMG1-08-250-600	ø2.5		600	600	606				
VMG1-08-300-600	ø3								
VMG1-08-350-600	ø3.5								

注1) ねじ込み後の参考寸法

注2) 銅管ロングノズルとくい込み継手は、同梱包(未組付)されています。組立方法につきましては、取扱説明書の「ロングノズル取付け方法」をご参照ください。

