

KQG2 Series

適合管子：公制尺寸 連接螺牙：M, R, Rc

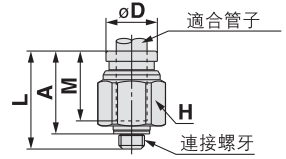
外型尺寸圖

直通接頭：KQG2H

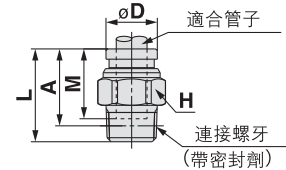


適用管子 外徑mm	連接螺牙 R, M	型號	H (六角對邊)	øD ^{註1)}	L	A*	M	有效斷 面積mm ² ^{註2)}	重量g
ø3.2	M5×0.8	KQG2H23-M5	8	8	16.5	13.5	12	3	3.3
	1/8	KQG2H23-01S	10		15.4	12.3		3.4	5.7
	1/4	KQG2H23-02S	14		21	16.3		16.9	
ø4	M5×0.8	KQG2H04-M5	10	8.7	17.1	14.1	12.6	4	5
	1/8	KQG2H04-01S	10		15.3	12.2		5.6	4.7
	1/4	KQG2H04-02S	14		20.9	16.2		15.8	
ø6	M5×0.8	KQG2H06-M5	12	11.1	19.1	16.1	13.6	4	7.7
	1/8	KQG2H06-01S	12		18.1	15		7	7
	1/4	KQG2H06-02S	14		20.8	16.1		13.1	14.5
	3/8	KQG2H06-03S	17		23	17.9		27.3	
ø8	1/8	KQG2H08-01S	14	13.4	24.5	21.4	16.1	26.1	12.8
	1/4	KQG2H08-02S			22.3	17.6		12.9	
	3/8	KQG2H08-03S			23.7	18.6		24.7	
ø10	1/8	KQG2H10-01S	17	16.4	25.5	22.4	17	26.1	18.9
	1/4	KQG2H10-02S			27.9	23.2		21.6	
	3/8	KQG2H10-03S			23	17.9		41.5	20.6
ø12	1/2	KQG2H10-04S	22	18.5	28.6	22.2	18.6	58.3	51.1
	1/4	KQG2H12-02S	19		30.5	25.8		27.4	
	3/8	KQG2H12-03S	19		24.7	19.6		20.5	
ø16	1/2	KQG2H12-04S	22	24.6	28.7	22.3	20.8	81	44.6
	3/8	KQG2H16-03S	24		33.6	28.5		46	
	1/2	KQG2H16-04S	24		29.5	23.1		113	37.4

(M5の場合)



(Rの場合)



※R螺牙の螺牙挿入後の参考尺寸。

註1) øD表示最大徑。

註2) 表示FEP管子使用時の値。

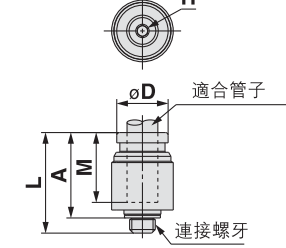
ø16僅表示尼龍管子使用時の値。

帶內六角直通接頭：KQG2S

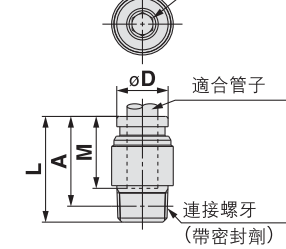


適用管子 外徑mm	連接螺牙 R, M	型號	H (六角對邊)	øD ^{註1)}	L	A*	M	有效斷 面積mm ² ^{註2)}	重量g
ø3.2	M5×0.8	KQG2S23-M5	2	9	16.5	13.5	12	3	3.8
ø4	M5×0.8	KQG2S04-M5	2	9	17.1	14.1	12.6	4	3.7
	1/8	KQG2S04-01S	3	10	19.6	16.5		4.1	7.6
ø6	M5×0.8	KQG2S06-M5	2	12	19.6	16.6	13.6	4	7.4
	1/8	KQG2S06-01S	4		17.5	10		8.7	
	1/4	KQG2S06-02S	14		15.9	10.7		14	
ø8	1/8	KQG2S08-01S	5	14	24.7	21.6	16.1	17.2	12.3
	1/4	KQG2S08-02S	6		22.9	18.2		23.3	12.8
	3/8	KQG2S08-03S	17		23.1	18		22.8	
ø10	1/8	KQG2S10-01S	5	17	25.6	22.5	17	17.2	17.7
	1/4	KQG2S10-02S	8		27.5	22.8		19.1	
	3/8	KQG2S10-03S	8		18.9	39		20.9	
ø12	1/2	KQG2S10-04S	22	19	24	17.6	18.6	37.2	37.2
	1/4	KQG2S12-02S	8		30.6	25.9		46	24.8
	3/8	KQG2S12-03S	10		24.9	19.8		60	19.3
ø16	1/2	KQG2S12-04S	22	24.6	24.9	18.5	20.8	60	33.6
	3/8	KQG2S16-03S	10		33.2	28.1		81	41.6
	1/2	KQG2S16-04S	12	24.6	29.4	23	20.8	113	38.4

(M5の場合)



(Rの場合)



※R螺牙の螺牙挿入後の参考尺寸。

註1) øD表示最大徑。

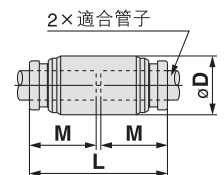
註2) 表示FEP管子使用時の値。

ø16僅表示尼龍管子使用時の値。

直通接管：KQG2H



適用管子 外徑mm	型號	øD ^{註1)}	L	M	有效斷 面積mm ² ^{註2)}	重量g
ø3.2	KQG2H23-00	9	25	12	3.4	6.5
ø4	KQG2H04-00	9	26.2	12.6	5.6	6.5
ø6	KQG2H06-00	12	28.2	13.6	13.1	11.5
ø8	KQG2H08-00	14	33.2	16.1	26.1	16.6
ø10	KQG2H10-00	17	35	17	41.5	26
ø12	KQG2H12-00	19	38.2	18.6	58.3	32.2
ø16	KQG2H16-00	24.6	42.6	20.8	113	53.7



註1) øD表示最大徑。

註2) 表示FEP管子使用時の値。

ø16僅表示尼龍管子使用時の値。