

外形尺寸圖

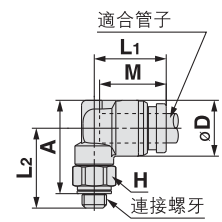
彎頭：KQG2L



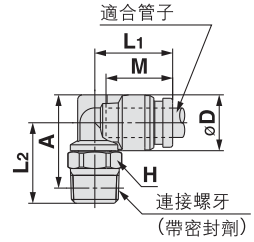
適用管子 外徑mm	連接螺牙 R, M	型號	H (六角對邊)	註1) øD	L1	L2	A*	M	註2) 有效斷 面積mm ²	重量g
ø3.2	M5×0.8	KQG2L23-M5	8	8.3	13.1	14.8	16	12	2.6	6.3
	1/8	KQG2L23-01S	10		13.6	14.9	15.9		3	7.6
	1/4	KQG2L23-02S	14		18.7	18.1	16			
ø4	M5×0.8	KQG2L04-M5	8	9.1	13.7	15.2	16.8	12.6	3.5	6.9
	1/8	KQG2L04-01S	10		14.4	15.3	16.7		4.2	8.5
	1/4	KQG2L04-02S	14		19.1	18.9	16.8			
ø6	M5×0.8	KQG2L06-M5	8	11.4	14.7	16.3	19	13.6	3.5	8.8
	1/8	KQG2L06-01S	10		16.4	10.1				
	1/4	KQG2L06-02S	14		20.2	21.2	11.4		18.4	
	3/8	KQG2L06-03S	17		21.6	22.2	29.9			
ø8	1/8	KQG2L08-01S	12	13.7	18.6	18.3	22	16.1	21.6	14.6
	1/4	KQG2L08-02S	14		19.1	21.5	23.6		20.3	
	3/8	KQG2L08-03S	17		22.9	24.6	31.6			
ø10	1/8	KQG2L10-01S	12	16.6	20	19.7	24.9	17	21.6	20.2
	1/4	KQG2L10-02S	14		21	22.9	26.5		23.3	
	3/8	KQG2L10-03S	17			24.3	27.5		35.2	33.6
	1/2	KQG2L10-04S	22		28.5	30.4	60.1			
ø12	1/4	KQG2L12-02S	14	18.7	22.6	24	28.6	18.6	50.2	27.1
	3/8	KQG2L12-03S	17		23.6	25.3	29.5		33.7	
	1/2	KQG2L12-04S	22		29.5	32.4	58.7			
ø16	3/8	KQG2L16-03S	19	24.6	26.3	28	34.5	20.8	71	46.3
	1/2	KQG2L16-04S	22		27.3	31.8	37		100	61.3

※R螺牙的螺牙擰入後的參考尺寸。 註2) 表示FEP管子使用時的值。
註1) øD表示最大徑。 ø16僅表示尼龍管子使用時的值。

(M5の場合)



(Rの場合)



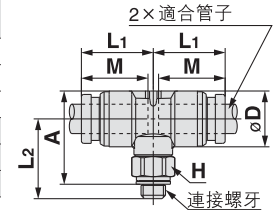
雙管T形接頭：KQG2T



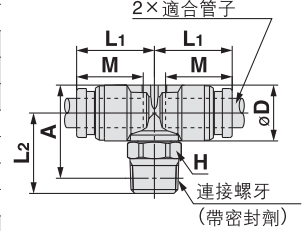
適用管子 外徑mm	連接螺牙 R, M	型號	H (六角對邊)	註1) øD	L1	L2	A*	M	註2) 有效斷 面積mm ²	重量g
ø3.2	M5×0.8	KQG2T23-M5	8	8.3	13.1	14.8	16	12	3.2	8.1
	1/8	KQG2T23-01S	10		13.6	14.9	15.9		3.4	9.4
	1/4	KQG2T23-02S	14		18.7	18.1	17.7			
ø4	M5×0.8	KQG2T04-M5	8	9.1	13.7	15.2	16.8	12.6	4.5	9
	1/8	KQG2T04-01S	10		14.4	15.3	16.7		6	10.4
	1/4	KQG2T04-02S	14		19.1	18.9	18.8			
ø6	M5×0.8	KQG2T06-M5	8	11.4	14.7	16.3	19	13.6	4.5	11.9
	1/8	KQG2T06-01S	10		16.4	13.4				
	1/4	KQG2T06-02S	14		20.2	21.2	13.9		21.8	
	3/8	KQG2T06-03S	17		21.6	22.2	33.3			
ø8	1/8	KQG2T08-01S	12	13.7	18.6	18.3	22	16.1	26.3	20
	1/4	KQG2T08-02S	14		19.1	21.5	23.6		25.5	
	3/8	KQG2T08-03S	17		22.9	24.6	36.8			
ø10	1/8	KQG2T10-01S	12	16.6	20	19.7	24.9	17	40.8	28.4
	1/4	KQG2T10-02S	14		21	22.9	26.5		31.1	
	3/8	KQG2T10-03S	17			24.3	27.5		41.4	
	1/2	KQG2T10-04S	22		28.5	30.4	68			
ø12	1/4	KQG2T12-02S	14	18.7	22.6	24	28.6	18.6	57.2	37.8
	3/8	KQG2T12-03S	17		23.6	25.3	29.5		39.3	
	1/2	KQG2T12-04S	22		29.5	32.4	68.8			
ø16	3/8	KQG2T16-03S	19	24.6	26.3	28	34.5	20.8	71	63.7
	1/2	KQG2T16-04S	22		27.3	31.8	37		100	77.6

※R螺牙的螺牙擰入後的參考尺寸。 註2) 表示FEP管子使用時的值。
註1) øD表示最大徑。 ø16僅表示尼龍管子使用時的值。

(M5の場合)



(Rの場合)



彎管：KQG2L



適用管子 外徑mm	型號	註1) øD	L	A	Q	M	øN	øO	註2) 有效斷 面積mm ²	重量g
ø3.2	KQG2L23-00	8.3	13.6	19.3	2.9	12	3.2	5.6	3	6.3
ø4	KQG2L04-00	9.1	14.6	20.5	3.1	12.6	3.2	5.6	4.2	7.4
ø6	KQG2L06-00	11.4	16.6	23	3.6	13.6	3.2	5.6	11.4	11
ø8	KQG2L08-00	13.7	20.1	29.1	5	16.1	4.2	8	21.6	20.2
ø10	KQG2L10-00	16.6	22	31.7	5.7	17	4.2	8	35.2	29.6
ø12	KQG2L12-00	18.7	24.6	35	6.4	18.6	4.2	8	50.2	37.1
ø16	KQG2L16-00	24.6	28.8	40.5	7.7	20.8	4.2	8	100	59.7

註1) øD表示最大徑。 註2) 表示FEP管子使用時的值。
ø16僅表示尼龍管子使用時的值。

