

L型接頭:KSL(標準型)

〈M5、M6時〉



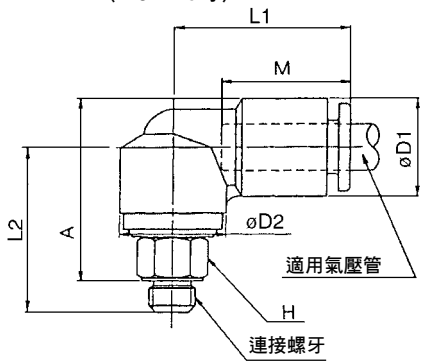
〈R時〉



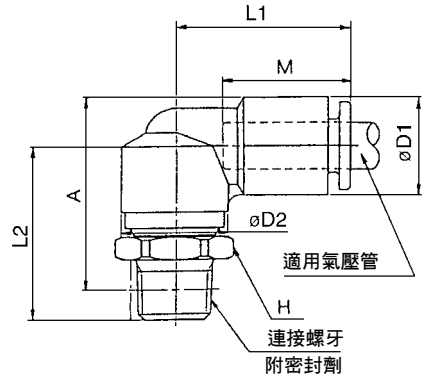
適用氣壓管外徑 mm	連接螺牙 R M	型式	H (六角對邊)	D1	D2	L1	L2	※A	M	最小孔徑	有效斷面積 mm ²		質量 g
											尼龍	聚氨基	
4	M5×0.8	KSL04-M5	8	10.4	12	21	20.5	22	16	2.5	3.5	3.5	9
	M6×1	KSL04-M6	21				23.5						
	1/8	KSL04-01S	12				21.1	23.5					
6	M5×0.8	KSL06-M5	8	12.8	14	23	21	23.5	17	2.5	3.5	3.5	12
	M6×1	KSL06-M6	21.5				24						
	1/8	KSL06-01S	14				22.1	25.5					
	1/4	KSL06-02S	25.5				26.5						
8	1/8	KSL08-01S	17	15.2	17	26	25.6	30	18.5	6	21.6	14.9	23
	1/4	KSL08-02S	17				29	31					
	3/8	KSL08-03S	29.9				32						
10	1/4	KSL10-02S	22	18.5	22	31.5	33.5	37.5	21	7	30.5	25.0	56
	3/8	KSL10-03S	22				33.9	38					
	1/2	KSL10-04S	37.1				39.5						
12	3/8	KSL12-03S	24	20.9	24	34	35.4	40.5	22	8	35.1	35.1	76
	1/2	KSL12-04S	38.6				42						

※ R螺牙鎖入後的參考尺寸

〈M5、M6時〉



〈R時〉



L型接頭:KXL(高速型)

〈M5、M6時〉



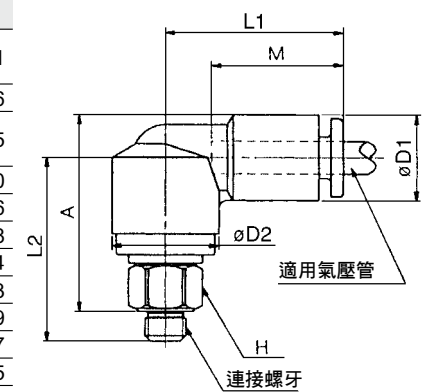
〈R時〉



適用氣壓管外徑 mm	連接螺牙 R M	型式	H (六角對邊)	D1	D2	L1	L2	※A	M	最小孔徑	有效斷面積 mm ²		質量 g
											尼龍	聚氨基	
4	M5×0.8	KXL04-M5	8	10.4	13	22	22.5	24	16	2.5	3.5	3.5	11
	M6×1	KXL04-M6	23				25						
	1/8	KXL04-01S	12				23.1	25					
6	M5×0.8	KXL06-M5	8	12.8	15.5	24	23.5	26	17	2.5	3.5	3.5	15
	M6×1	KXL06-M6	24				26						
	1/8	KXL06-01S	14				24.1	28					
	1/4	KXL06-02S	27.5				29						
8	1/8	KXL08-01S	17	15.2	18	27	28.1	32	18.5	6	21.6	14.9	28
	1/4	KXL08-02S	17				31.5	33					
	3/8	KXL08-03S	31.9				34						
10	1/4	KXL10-02S	22	18.5	24.5	32	37.5	42	21	7	30.5	25.0	69
	3/8	KXL10-03S	22				37.9	42					
	1/2	KXL10-04S	41.1				43						
12	3/8	KXL12-03S	24	20.9	27.5	35	38.9	44	22	8	35.1	35.1	89
	1/2	KXL12-04S	42.1				45						

※ R螺牙鎖入後的參考尺寸

〈M5、M6時〉



〈R時〉

