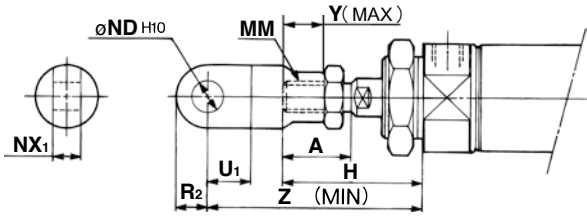


CM2 Series 附屬金具尺寸

1山肘節接頭安裝狀態

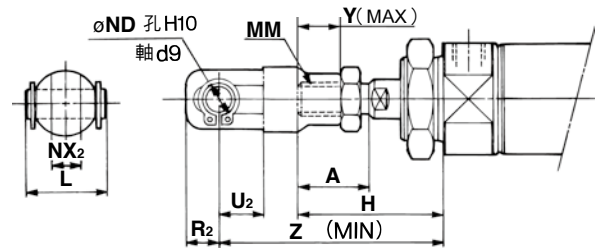
(mm)



氣缸內徑	A	H	MM	ND _{H10}	NX ₁	U ₁	R ₂	Y	Z
20	18	41	M8×1.25	9 ^{+0.058} ₀	9 ^{-0.1} _{-0.2}	14	10	11	66
25, 32	22	45	M10×1.25	9 ^{+0.058} ₀	9 ^{-0.1} _{-0.2}	14	10	14	69
40	24	50	M14×1.5	12 ^{+0.070} ₀	16 ^{-0.1} _{-0.3}	20	14	13	92

2山肘節接頭安裝狀態

(mm)



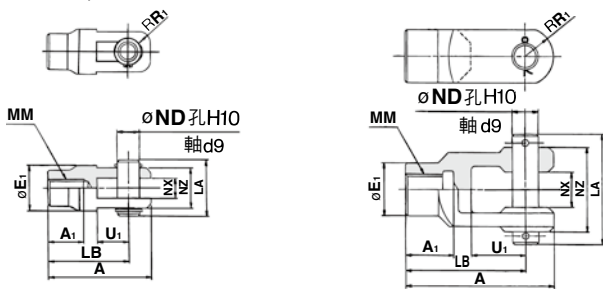
氣缸內徑	A	H	L	MM	ND	NX ₂	R ₂	U ₂	Y	Z
20	18	41	25	M8×1.25	9	9 ^{+0.2} _{-0.1}	10	14	11	66
25, 32	22	45	25	M10×1.25	9	9 ^{+0.2} _{-0.1}	10	14	14	69
40	24	50	49.7	M14×1.5	12	16 ^{+0.3} _{-0.1}	13	25	13	92

2山肘節接頭

(mm)

Y-020B, Y-032B 材質:碳鋼

Y-040B 材質:鑄鐵



型號	通用氣缸內徑	A	A ₁	E ₁	LA	LB	MM	ND	NX	NZ	R ₁	U ₁	適用插銷型號	扣環插銷夾 尺寸
Y-020B	20	46	16	20	25	36	M8×1.25	9	9 ^{+0.2} _{-0.1}	18	5	14	CDP-1	軸用C形9
Y-032B	25, 32	48	18	20	25	38	M10×1.25	9	9 ^{+0.2} _{-0.1}	18	5	14	CDP-1	軸用C形9
Y-040B	40	68	22	24	49.7	55	M14×1.5	12	16 ^{+0.3} _{-0.1}	38	13	25	CDP-3	ø3×18L

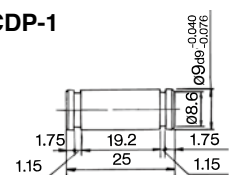
※附肘節用插銷與扣環(ø40為插銷夾)。

2山搖擺用插銷 / 材質:碳鋼

(mm)

氣缸內徑/ø20, ø25, ø32

CDP-1

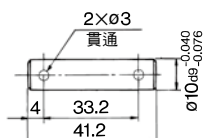


扣環:軸用C形9

※附扣環(ø40為插銷夾)。

氣缸內徑/ø40

CDP-2



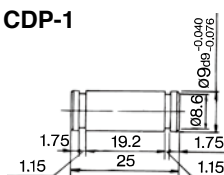
使用的插銷夾
ø3×18L

2山肘節用插銷 / 材質:碳鋼

(mm)

氣缸內徑/ø20, ø25, ø32

CDP-1

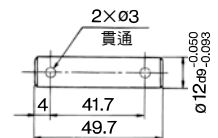


扣環:軸用C形9

※附扣環(ø40為插銷夾)。

氣缸內徑/ø40

CDP-3



使用的插銷夾
ø3×18L

複動單桿	CM2
複動雙桿	CM2W
單動推/拉	CM2
複動單桿	CM2K
複動雙桿	CM2KW
單動推/拉	CM2K
直接安裝型	CM2R
直接安裝止迴轉型	CM2RK
集中配管型	CM2□P
端點點定	CBM2
低摩擦型	CM2Q
磁簧開關	
訂製品	