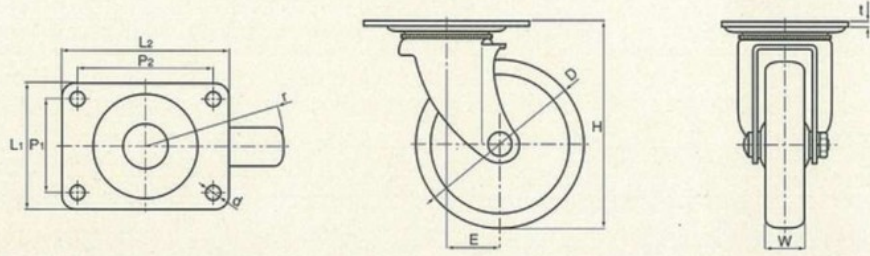
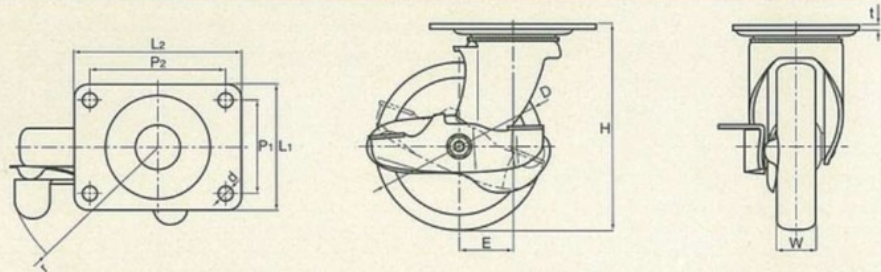


## 100 Series



記号 製品 No.	車輪径 D mm	車輪巾 W mm	旋回半径 r mm	偏心距離 E mm	車輪取付高 H mm	座金寸法 L1 × L2 mm	取付穴ピッチ P1 × P2 mm	取付穴径 d mm	取付座厚 t mm	許容荷重 1ヶ当 (kg)
No.102	40	17	39	19	55	37 × 54	26 × 45	4.5	2	40
No.103	50	20	44	19	65	42 × 60	29 × 47	6.5	2	50
No.104	50	20	45	20	67	42 × 60	29 × 47	6.5	2	55
No.105	63	21	57	25	80	54 × 70	36 × 54	6.5	2.3	60
No.106	75	21	63	25	93	54 × 70	36 × 54	6.5	2.3	65
No.107	100	22	83	33	123	75 × 99	56 × 80	8.5	2.9	85
No.108	130	25	101	36	150	75 × 99	56 × 80	8.5	2.9	95
No.109	155	28	122	44	190	90 × 125	67 × 103	10.5	4	120
No.111	200	32	153	53	236	90 × 125	67 × 102	13	4	100

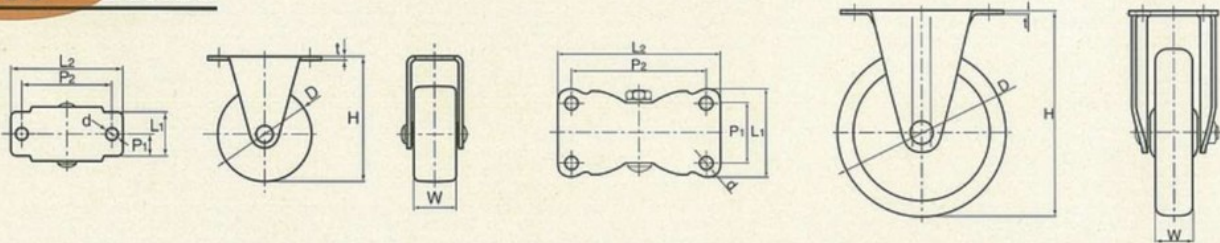
## 100s Series



●旋回半径は、ストッパー ON・OFF 何れかの最大値になります。弾性板が制止板より出ている場合はその数値です。

記号 製品 No.	車輪径 D mm	車輪巾 W mm	旋回半径 r mm	偏心距離 E mm	車輪取付高 H mm	座金寸法 L1 × L2 mm	取付穴ピッチ P1 × P2 mm	取付穴径 d mm	取付座厚 t mm	許容荷重 1ヶ当 (kg)
No.103S	50	20	52	19	65	42 × 60	29 × 47	6.5	2	50
No.104S	50	20	54	20	67	42 × 60	29 × 47	6.5	2	55
No.105S	63	21	67	25	80	54 × 70	36 × 54	6.5	2.3	60
No.106S	75	21	72	25	93	54 × 70	36 × 54	6.5	2.3	65
No.107S	100	22	93	33	123	75 × 99	56 × 80	8.5	2.9	85
No.108S	130	25	105	36	150	75 × 99	56 × 80	8.5	2.9	95
No.109S	155	28	130	44	190	90 × 125	67 × 103	10.5	4	120
No.111S	200	32	159	53	236	90 × 125	67 × 102	13	4	100

## 600 Series



記号 製品 No.	車輪径 D mm	車輪巾 W mm	車輪取付高 H mm	取付板巾 L1 mm	取付板長 L2 mm	取付穴ピッチ P1 × P2 mm	取付穴径 d mm	取付座厚 t mm	許容荷重 1ヶ当 (kg)
No.602	40	17	55	19	55	9.5 × 43	6.5	2	40
No.603	50	20	65	23	60	11.5 × 48	6.5	2	50
No.605	63	21	80	51	85	36 × 70	6.5	2.3	60
No.606	75	21	93	51	85	36 × 70	6.5	2.3	65
No.607	100	22	123	53	97	36 × 80	8.5	2.3	85
No.608	130	25	150	53	97	36 × 80	8.5	2.3	95
No.609	155	28	190	72	123	52 × 103	10.5	2.9	120
No.611	200	32	236	78	136	52 × 110	13	2.9	100