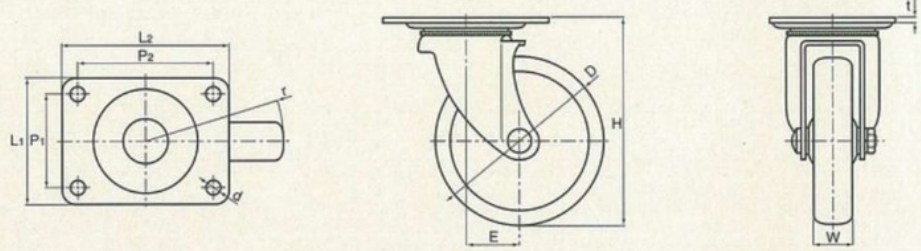
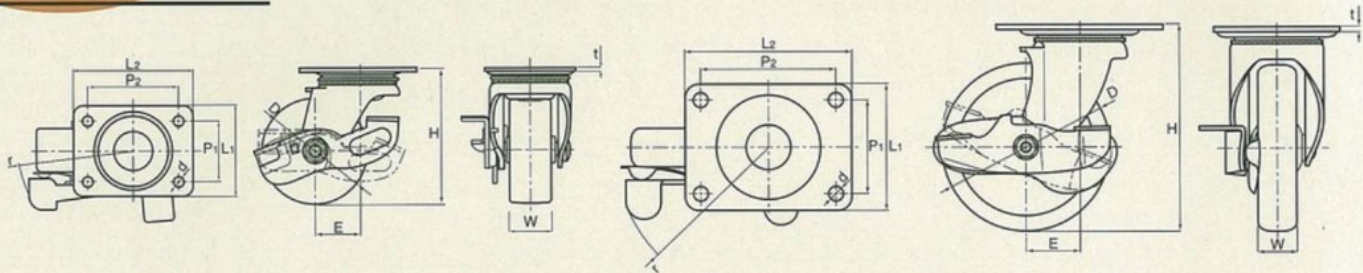


100-N Series



記号 製品 No.	車輪径 D mm	車輪巾 W mm	旋回半径 r mm	偏心距離 E mm	車輪取付高 H mm	座金寸法 L1 × L2 mm	取付穴ピッチ P1 × P2 mm	取付穴径 d mm	取付座厚 t mm	許容荷重 1ヶ当 (kg)
No.102-N	40	18	40	19	55	37 × 54	26 × 45	4.5	2	70
No.103-N	50	22	45	19	65	42 × 60	29 × 47	6.5	2	80
No.104-N	50	22	46	20	67	42 × 60	29 × 47	6.5	2	85
No.105-N	63	25	57	25	80	54 × 70	36 × 54	6.5	2.3	130
No.106-N	75	25	64	25	93	54 × 70	36 × 54	6.5	2.3	160
No.107-N	100	27	84	33	123	75 × 99	56 × 80	8.5	2.9	190

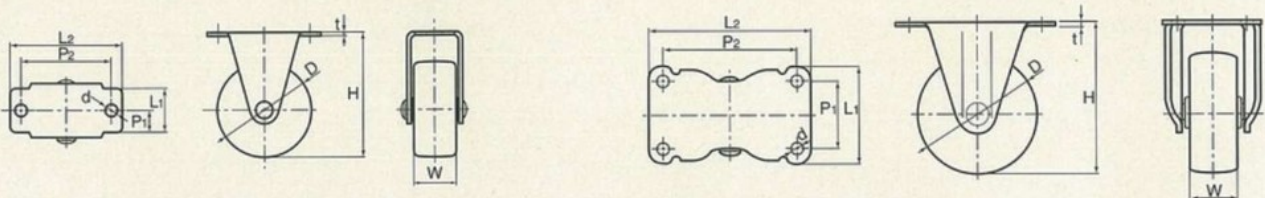
100-Ns Series



●旋回半径は、ストッパーON・OFF何れかの最大値になります。弾性板が制止板より出ている場合はその数値です。

記号 製品 No.	車輪径 D mm	車輪巾 W mm	旋回半径 r mm	偏心距離 E mm	車輪取付高 H mm	座金寸法 L1 × L2 mm	取付穴ピッチ P1 × P2 mm	取付穴径 d mm	取付座厚 t mm	許容荷重 1ヶ当 (kg)
No.103-NS	50	22	53	19	65	42 × 60	29 × 47	6.5	2	80
No.104-NS	50	22	54	20	67	42 × 60	29 × 47	6.5	2	85
No.105-NS	63	25	68	25	80	54 × 70	36 × 54	6.5	2.3	130
No.106-NS	75	25	73	25	93	54 × 70	36 × 54	6.5	2.3	160
No.107-NS	100	27	93	33	123	75 × 99	56 × 80	8.5	2.9	190

600-N Series



記号 製品 No.	車輪径 D mm	車輪巾 W mm	車輪取付高 H mm	取付板巾 L1 mm	取付板長 L2 mm	取付穴ピッチ P1 × P2 mm	取付穴径 d mm	取付座厚 t mm	許容荷重 1ヶ当 (kg)
No.602-N	40	18	55	19	55	9.5 × 43	6.5	2	70
No.603-N	50	22	65	23	60	11.5 × 48	6.5	2	80
No.605-N	63	25	80	51	85	36 × 70	6.5	2.3	130
No.606-N	75	25	93	51	85	36 × 70	6.5	2.3	160
No.607-N	100	27	123	53	97	36 × 80	8.5	2.3	190