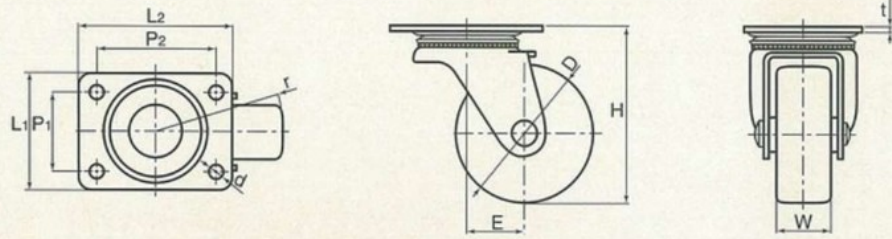
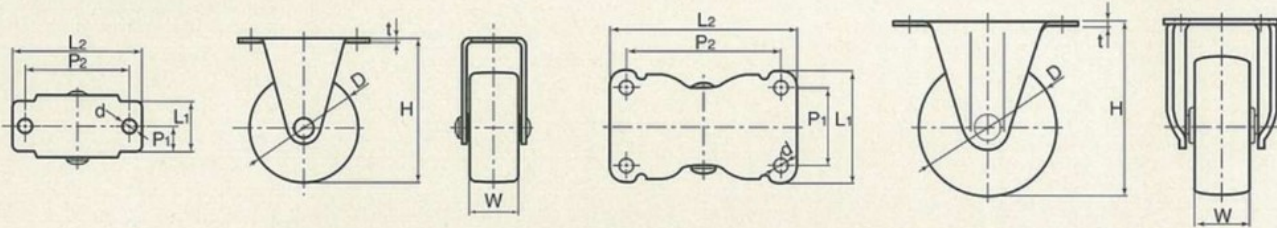


## 100-FE Series



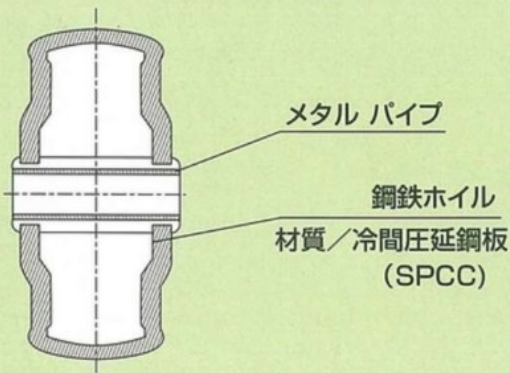
記号 製品 No.	車輪径 D mm	車輪巾 W mm	旋回半径 r mm	偏心距離 E mm	車輪取付高 H mm	座金寸法 L1 × L2 mm	取付穴ピッチ P1 × P2 mm	取付穴径 d mm	取付座厚 t mm	許容荷重 1ヶ当 (kg)
No.102-FE	40	17	39	19	55	37 × 54	26 × 45	4.5	2	80
No.103-FE	51	20	45	19	66	42 × 60	29 × 47	6.5	2	100
No.105-FE	63	24	57	25	80	54 × 70	36 × 54	6.5	2.3	150

## 600-FE Series



記号 製品 No.	車輪径 D mm	車輪巾 W mm	車輪取付高 H mm	取付板巾 L1 mm	取付板長 L2 mm	取付穴ピッチ P1 × P2 mm	取付穴径 d mm	取付座厚 t mm	許容荷重 1ヶ当 (kg)
No.602-FE	40	17	55	19	55	9.5 × 43	6.5	2	80
No.603-FE	51	20	66	23	60	11.5 × 48	6.5	2	100
No.605-FE	63	24	80	51	85	36 × 70	6.5	2.3	150

### 車輪の構造図



●全製品ストッパー付がございませんのでキャスターホルダーをご使用ください。



※キャスターホルダーに関しては、P66をご参照ください。(別売)

車輪の真横から差し込みますと簡単に車輪止と同時に旋回部分も固定します。