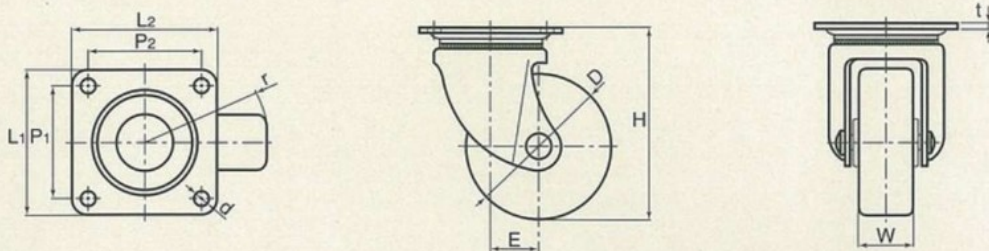
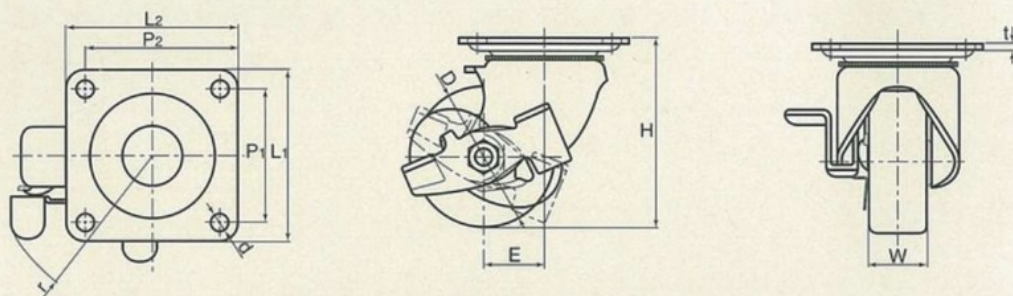


100FH-P Series



記号 製品 No.	車輪径 D mm	車輪巾 W mm	旋回半径 r mm	偏心距離 E mm	車輪取付高 H mm	座金寸法 L ₁ × L ₂ mm	取付穴ピッチ P ₁ × P ₂ mm	取付穴径 d mm	取付座厚 t mm	許容荷重 1ヶ当 (kg)
No.104FH-P	50	22	44	18	68	53 × 53	40 × 40	6.5	2	80
No.105FH-P	65	25	54	21	85	64 × 64	50 × 50	6.5	2.3	100
No.106FH-P	75	25	59	21	94	64 × 64	50 × 50	6.5	2.3	120

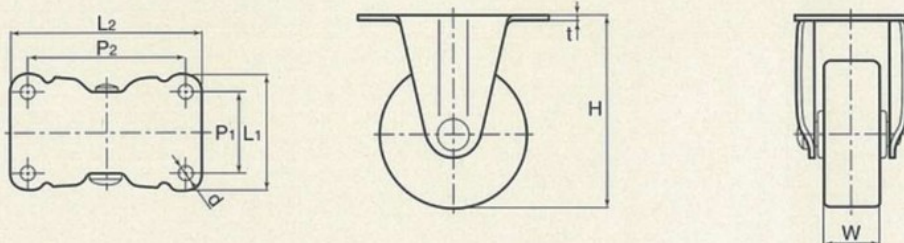
100FH-PS Series



●旋回半径は、ストッパー ON・OFF 何れかの最大値になります。弾性板が制止板より出ている場合はその数値です。

記号 製品 No.	車輪径 D mm	車輪巾 W mm	旋回半径 r mm	偏心距離 E mm	車輪取付高 H mm	座金寸法 L ₁ × L ₂ mm	取付穴ピッチ P ₁ × P ₂ mm	取付穴径 d mm	取付座厚 t mm	許容荷重 1ヶ当 (kg)
No.104FH-PS	50	22	52	18	68	53 × 53	40 × 40	6.5	2	80
No.105FH-PS	65	25	68	21	85	64 × 64	50 × 50	6.5	2.3	100
No.106FH-PS	75	25	69	21	94	64 × 64	50 × 50	6.5	2.3	120

600FH-P Series



記号 製品 No.	車輪径 D mm	車輪巾 W mm	車輪取付高 H mm	取付板巾 L ₁ mm	取付板長 L ₂ mm	取付穴ピッチ P ₁ × P ₂ mm	取付穴径 d mm	取付座厚 t mm	許容荷重 1ヶ当 (kg)
No.604FH-P	50	22	68	42	60	29 × 47	6.5	2	80
No.605FH-P	65	25	85	51	85	36 × 70	6.5	2.3	100
No.606FH-P	75	25	94	51	85	36 × 70	6.5	2.3	120